



Humphreys

CLASIFICADORA DE RIESGO

**Razón reseña:
Anual y Cambio de
Clasificación**

A n a l i s t a s

Macarena Villalobos M.

Hernán Jiménez A.

Tel. (56) 22433 5200

macarena.villalobos@humphreys.cl

hernan.jimenez@humphreys.cl

EF Securitizadora S.A. Primer Patrimonio Separado

Septiembre 2017

Isidora Goyenechea 3621 – Piso16º
Las Condes, Santiago – Chile
Fono 224335200 – Fax 224335201
ratings@humphreys.cl
www.humphreys.cl

Categoría de riesgo	
Tipo de instrumento	Categoría
Bonos securitizados:	
Serie A, B, D y F	AA ¹
Serie C, E y G	C
Tendencia	Estable
Estados Financieros	Junio de 2017

Número y fecha de inscripción de emisiones de deuda	
Bono Serie A (BBOTS-P1A)	Nº 337 de 10.07.03
Bono Serie B (BBOTS-P1B)	Nº 337 de 10.07.03
Bono Serie C (BBOTS-P1C)	Nº 337 de 10.07.03
Bono Serie D (BBOTS-P2D)	Nº 337 de 07.09.04
Bono Serie E (BBOTS-P2E)	Nº 337 de 07.09.04
Bono Serie F (BBOTS-P3F)	Nº 337 de 26.07.05
Bono Serie G (BBOTS-P3G)	Nº 337 de 26.07.05

Datos básicos de la operación

Identificación Patrimonio Separado	Patrimonio Separado Nº BBOTS-P1
Inscripción Registro de Valores	Nº 337, 10 de Julio de 2003
Activos de Respaldo	Contratos de Leasing Habitacional y Mutuos Hipotecarios
Originador	Concreces Leasing S.A. e Hipotecaria Concreces S.A.
Administrador Primario	Concreces Leasing S.A.
Representante Títulos de Deuda	Banco de Chile

Resumen características cartera securitizada

Tipo de activo	Saldo Insoluto (UF)	# Activos	Tasa promedio	LTV actual* promedio	Valor promedio garantía
MHE	15.285	72	8,56%	42,07%	707,72
CLH	376.083	1.030	11,22%	63,35%	707,73
Total	391.368	1.102	11,12%	62,52%	707,73

* Saldo Insoluto Actual / Valor de Garantía Inmuebles

Datos obtenidos de la cartera de activos con fecha a junio 2017.

El total para la tasa de interés, LTV y valor de la garantía se calcula como un promedio ponderado.

¹ Clasificación anterior: Categoría AA-.

Características de las series de bonos

Serie	Descripción	Valor nominal original (UF)	Valor par actual* (UF)	Tasa de interés	Fecha de vencimiento
A	Preferente	400.000	69.422	6,30%	25-nov-22
B	Preferente	74.000	12.862	6,30%	25-nov-22
C	Subordinada	38.000	98.631	7,00%	25-abr-24
D	Preferente	539.000	109.888	5,00%	25-ene-24
E	Subordinada	40.000	101.903	7,50%	25-abr-24
F	Preferente	512.000	128.423	4,50%	25-dic-24
G	Subordinada	45.000	114.169	8,00%	25-dic-24

* al 30 de junio de 2017

Opinión

Fundamentos de la clasificación

La clasificación de riesgo asignada por **Humphreys** a los bonos preferentes emitidos por **EF Securitizadora S.A. (ex Itaú)**, primer patrimonio separado, se basa en los adecuados niveles de protección que otorgan a cada una de las series clasificadas los flujos que se esperan para los activos securitizados. Ello, en consideración al nivel de riesgo de dichos activos, los cuales a junio de 2017 estaban conformados por 1.030 contratos de leasing habitacional y 72 contratos de mutuos hipotecarios endosables originados por Concreces Leasing S.A. e Hipotecaria Concreces S.A., respectivamente.

La presente emisión resulta de la fusión de los patrimonios separados número uno con los patrimonios número dos y tres, todos administrados hoy por **EF Securitizadora S.A.**

La clasificación para las categorías de riesgos asignadas a las series preferentes se modifica desde "Categoría AA-" a "Categoría AA", ya que la operación financiera ha ido logrando fortalecer la sobrecolateralización de los pasivos del patrimonio separado, proceso que se estima continuará en el futuro.

A junio de 2017, los activos del patrimonio separado –representado por los contratos de leasing habitacional, mutuos hipotecarios, caja y activos recuperados– alcanzaban la suma de UF 446.072 y representaban el 139,1% del saldo insoluto de las series A, B, D y F (preferentes) y 70,2% del saldo insoluto de las series preferentes y subordinadas. Esta relación se situaba en 84,1% y 77,8%, respectivamente, al inicio del patrimonio separado.

En cuanto al comportamiento de los activos de respaldo del patrimonio separado, se observa, de acuerdo con la última información disponible, que el *default*² acumulado de la cartera se ha situado en torno al 22,2% durante los últimos años. A junio de 2017, éste representaba un 22,21% del saldo insoluto vigente al momento de la fusión del patrimonio separado. A la misma fecha, la liquidación efectiva de activos (término forzoso de los contratos) se mantuvo en 18,3% del saldo insoluto original de la cartera, cifra que se encuentra por encima del valor inicialmente esperado por el modelo dinámico de **Humphreys** (16,2%).

Por su parte, los prepagos de la cartera de activos han mostrado un comportamiento coherente con las características de éstos y las condiciones imperantes en el mercado, acumulando, a junio del presente año, el equivalente al 18,98% del saldo insoluto al momento de la fusión.

La clasificación de las series subordinadas se basa en el hecho de que su pago depende del cumplimiento de las series preferentes. Esto significa que absorben prioritariamente las eventuales pérdidas de los flujos producto de prepagos y *default* de los activos, reforzando de esta manera la clasificación de riesgo obtenida por las series preferentes, aunque exponiendo a los tenedores de estos títulos subordinados a una alta probabilidad de pérdida de capital y/o interés.

Definición categorías de riesgo

Categoría AA

Corresponde a aquellos instrumentos que cuentan con una muy alta capacidad de pago del capital e intereses en los términos y plazos pactados, la cual no se vería afectada en forma significativa ante posibles cambios en el emisor, en la industria a que pertenece o en la economía.

Categoría C

Corresponde a aquellos instrumentos que no cuentan con una capacidad de pago suficiente para el pago del capital e intereses en los términos y plazos pactados, existiendo alto riesgo de pérdida de capital e intereses.

Análisis de patrimonio

Recaudación: cobranza ordinaria efectuada

De acuerdo con las cifras de los últimos dos años, correspondientes al periodo comprendido entre julio 2015 y junio 2017, el patrimonio separado generó ingresos promedio por concepto de recaudación ordinaria – dividendos pagados al día más dividendos morosos recuperados– en torno a las UF 7.878, UF 661, cifra

² Además de los activos efectivamente liquidados, **Humphreys** también considera como *default* los activos con mora mayor a 90 días.

inferior al promedio registrado en los dos años móviles del informe anterior. La mayor recaudación se registró en marzo de 2016 (UF 9.080) y la menor en junio de 2017 (UF 5.509).

Adicionalmente, los ingresos extraordinarios, generados por prepagos voluntarios y liquidación de activos, promediaron UF 2.027. La Ilustración 1 presenta el comportamiento de la recaudación del patrimonio separado.

Recaudación

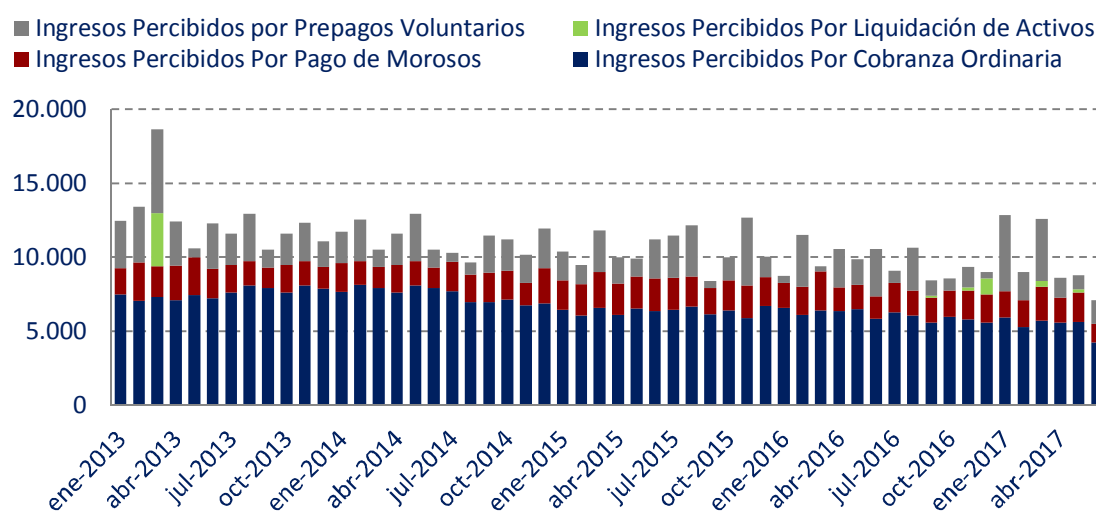


Ilustración 1: Recaudación del patrimonio separado

Morosidad³ de la cartera de activos

En junio de 2017, la mayor parte de la mora estaba concentrada en activos con una o dos cuotas vencidas, lo cual representaba el 29,3% del saldo insoluto vigente de la cartera. En tanto, la morosidad mayor a 60 días alcanzaba un 15,2% y la superior a 90 días (considerada como dura por **Humphreys**) permaneció estable desde septiembre de 2015 a noviembre de 2016, aumentando en junio 2017 al 13%.

Finalmente, la ilustración 2, presenta el comportamiento que ha mostrado la mora desde julio de 2004 hasta junio de 2017.

Prepagos voluntarios

A junio de 2017, el patrimonio separado había registrado prepagos por un monto equivalente a UF 237.766, considerando tanto los prepagos totales como aquellos parciales, que representaban el 18,98% del monto de la cartera al momento de la fusión, ubicándose por debajo de los niveles máximos supuestos por **Humphreys** durante la conformación del patrimonio separado. El comportamiento de los prepagos se puede observar en la Ilustración 3.

³ De acuerdo con la última información histórica entregada por la securitizadora.

Morosidad en Función del S.I.

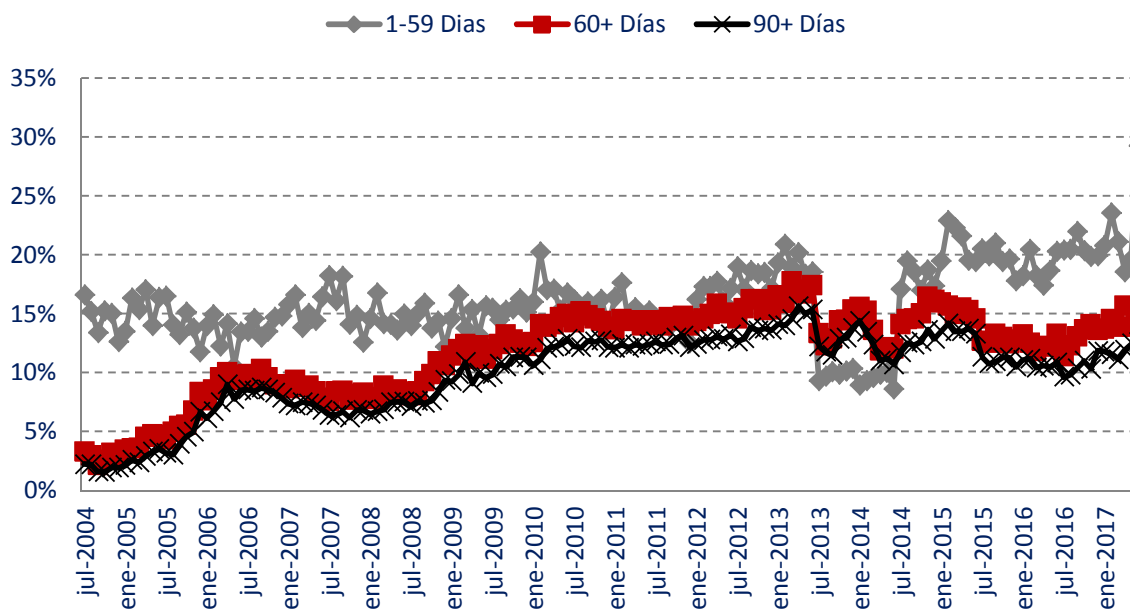


Ilustración 2: Evolución de la morosidad de los activos

Prepagos Acumulados

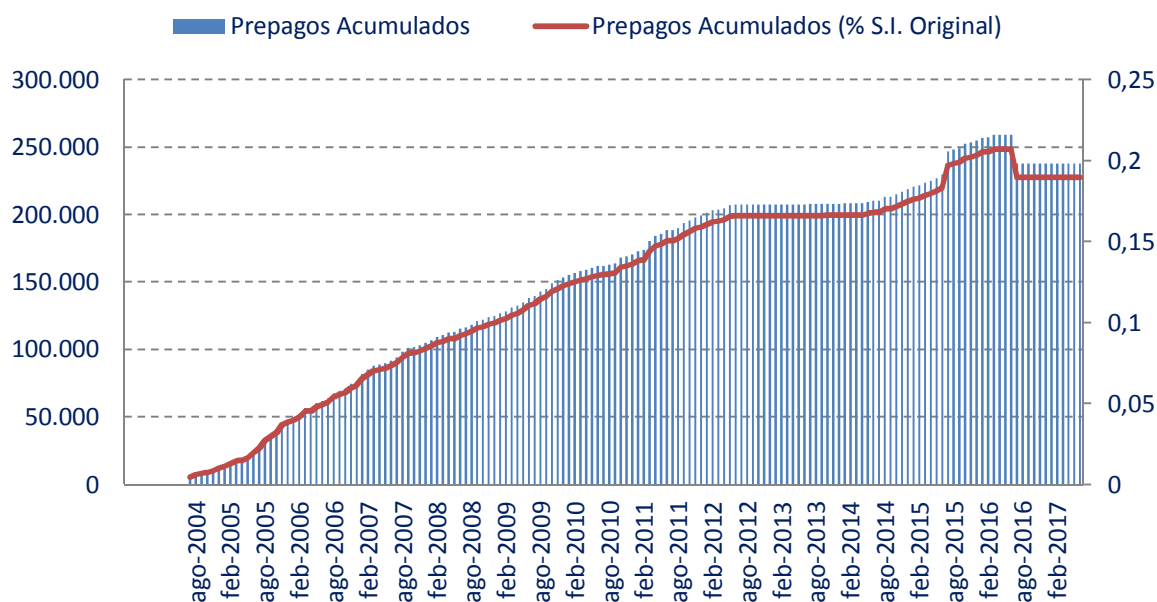


Ilustración 3: Prepagos de activos

Default de la cartera⁴

Debido a su criterio conservador, además de los activos efectivamente liquidados, **Humphreys** considera en *default* la cartera con mora superior a tres cuotas. En la Ilustración 4 se puede observar el comportamiento de esta variable para los activos que conforman la cartera que respalda el presente patrimonio separado. A junio de 2017, el *default* total de la cartera alcanzaba 22,21% del saldo insoluto al momento de la fusión.

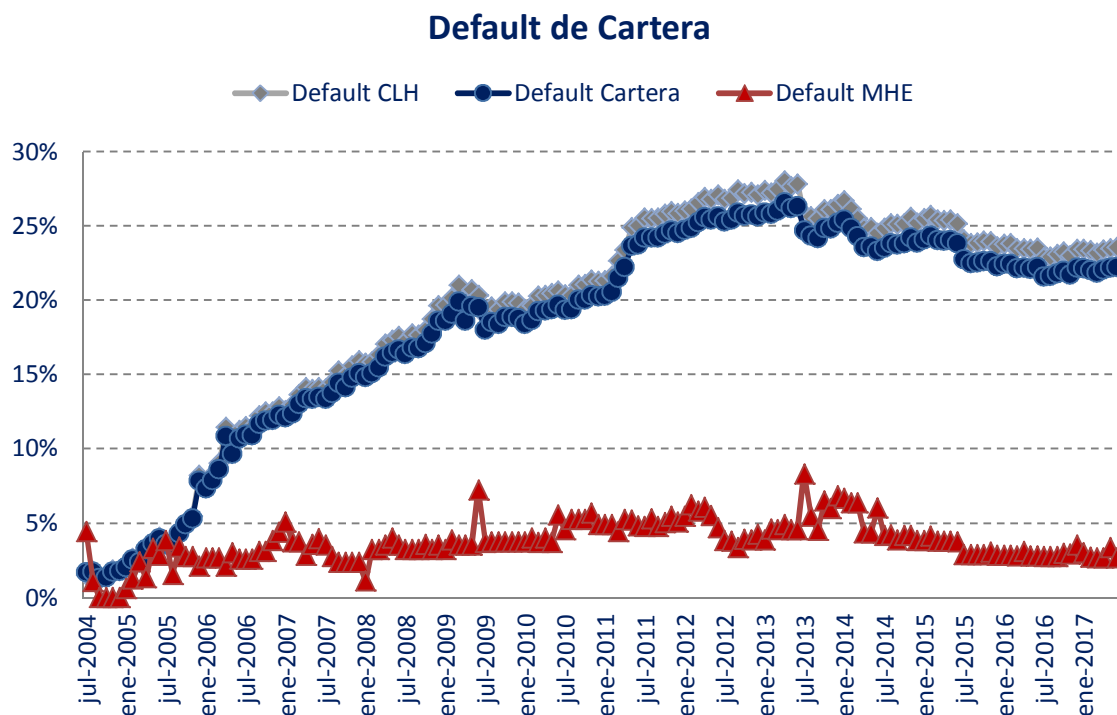


Ilustración 4: Comportamiento del *default* de los activos

Otros antecedentes

Tasación original, tasa de interés y LTV

	LTV	Valor Prom. Tasación	Tasa de Interes	Seasoning
Jun 17	62,52	UF 708	11,12%	147
Original (Dic 03)	85,55	UF 864	11,38%	11

⁴ De acuerdo con la última información histórica entregada por la securitizadora.

Antecedentes de los bonos securitizados

En la Ilustración 5 se muestran las proyecciones del saldo insoluto de los activos (incluyendo el monto acumulado en caja, así como el saldo insoluto de las series preferentes, desde junio de 2017 hasta el vencimiento de los bonos) y una estimación de la caja que acumularía el patrimonio separado.

Los flujos de caja y los saldos insolutos fueron estimados suponiendo condiciones teóricas, sin prepagos ni *default*, y asumiendo que el patrimonio incurre en gastos de UF 4.000. Se evidencia que el valor de los activos sería superior al saldo insoluto de los bonos durante toda la vida del patrimonio separado y que, además, se generaría la caja necesaria para las series preferentes.

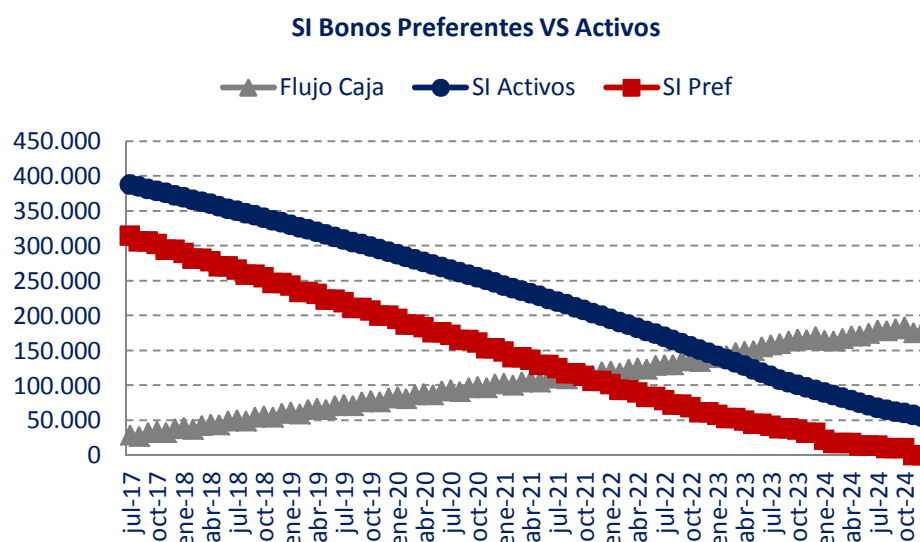


Ilustración 5: Proyección de flujos teóricos

"La opinión de las entidades clasificadoras no constituye en ningún caso una recomendación para comprar, vender o mantener un determinado instrumento. El análisis no es el resultado de una auditoría practicada al emisor, sino que se basa en información que éste ha hecho pública o ha remitido a la Superintendencia de Valores y Seguros y en aquella que ha sido aportada voluntariamente por el emisor, no siendo responsabilidad de la firma evaluadora la verificación de la autenticidad de la misma."