



HUMPHREYS

CLASIFICADORA DE RIESGO
Desde 1988

Seguros de crédito y garantía: Prima directa y participación de mercado

FICHA TÉCNICA

Ignacio Muñoz Quezada
ignacio.munoz@humphreys.cl

Hernán Jiménez Aguayo
hernan.jimenez@humphreys.cl

Abril 2026

Las compañías de seguros de crédito y garantía tienen como objetivo ofrecer pólizas que cubren el riesgo de que una contraparte no cumpla con una obligación, sea relacionada con el pago de una deuda (seguro de crédito) o de una obligación de hacer (póliza de garantía). Dentro de los productos comercializados por estas aseguradoras se encuentran los seguros de crédito por ventas a plazo, seguros de crédito a la exportación y seguros de garantía. Los seguros de créditos sólo pueden ser ofrecidos exclusivamente por entidades registradas en la Comisión para el Mercado Financiero como especializadas en seguros de créditos; la pólizas de garantía pueden ser comercializadas por cualquier compañía de seguros generales. Dado ello, en las ramas de créditos operan siete compañías, que son las constituidas como de crédito, y en la rama garantía el número se eleva a 16 entidades.

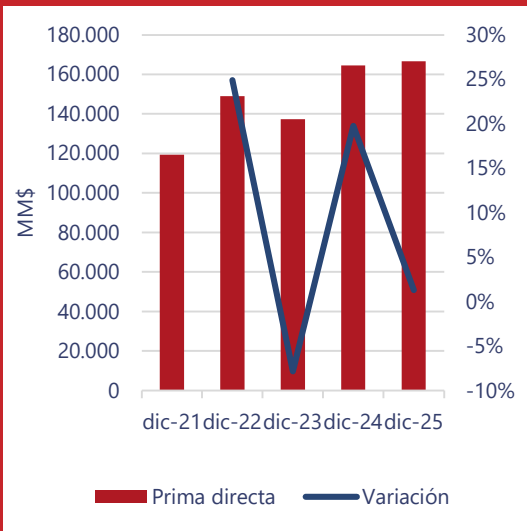


Ilustración 1: Evolución prima directa de seguros de garantía y crédito



Generación de prima directa

El primaje registrado por las compañías especializadas en seguros de crédito y garantía ha mostrado un crecimiento en los últimos años, pasando de los \$119.286 millones en 2021 a \$166.639 millones en 2025. Con respecto a 2024, el primaje se incrementó en un 1,28%. Se observa que, en términos de prima directa, la importancia relativa de la rama de garantía ha ido aumentando, así su participación pasó de 35,46% en 2021 a 44,72% del total en 2025, equivalente a \$74.526 millones. Por otra parte, las pólizas de garantía vendidas por las compañías especializadas, representa el 57,18% del total comercializado.

En 2025, la rama de seguros de crédito por ventas a plazo alcanzó un primaje directo de \$66.441 millones, cayendo un 1,63% interanual. Durante los últimos cinco años, las ventas se

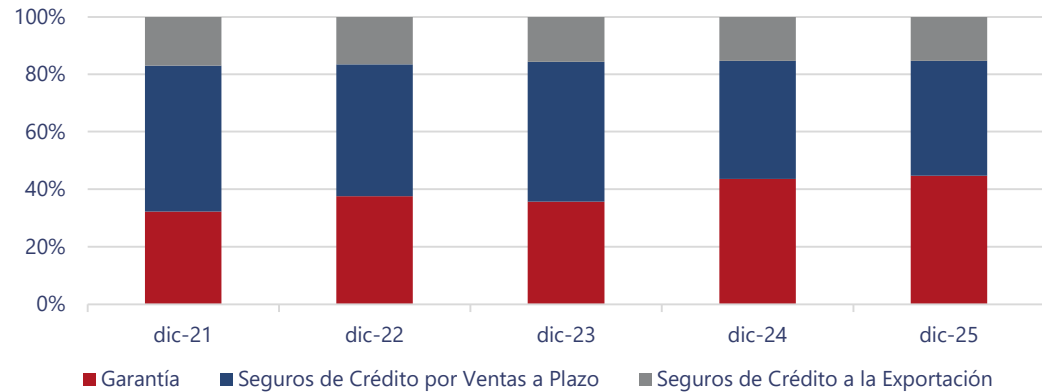


Ilustración 2: Distribución primaje directo por rama

encuentran en el rango de los \$60-\$70 mil millones. Esta rama representa un 39,87% del primaje total del sector. Por su parte, la rama de seguros de crédito a la exportación representa un 15,41% del total, totalizando \$25.672 millones, un 1,30% mayor interanual.



Participación de mercado

Como se mencionó, al cierre de diciembre de 2025, siete compañías se encuentran registradas como compañías de seguros de crédito¹.

En términos de la prima directa, AVLA Crédito es el líder del mercado con un 35% del primaje del total. Su primaje alcanzó los \$58.326 millones, compuesto en un 71% en la rama de garantía, 26% en la rama de crédito por ventas a plazo y un 4% en seguros de crédito a la exportación. Le sigue Continental Crédito con un 28% del mercado, la cual se enfoca principalmente en seguros de crédito por ventas a plazo, quien mantenía la posición de liderazgo previo a 2024.

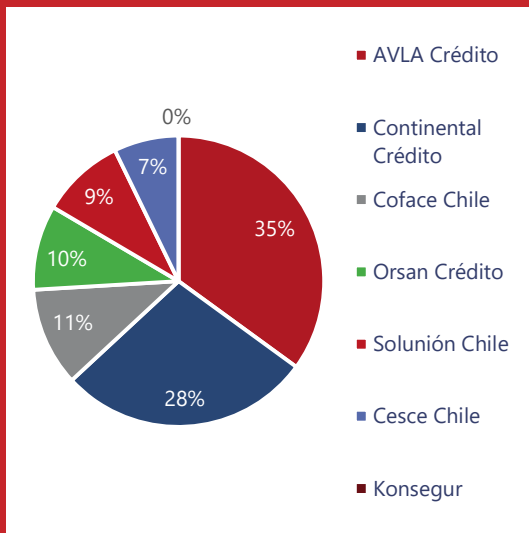


Ilustración 3: Participación de mercado (dic-25)

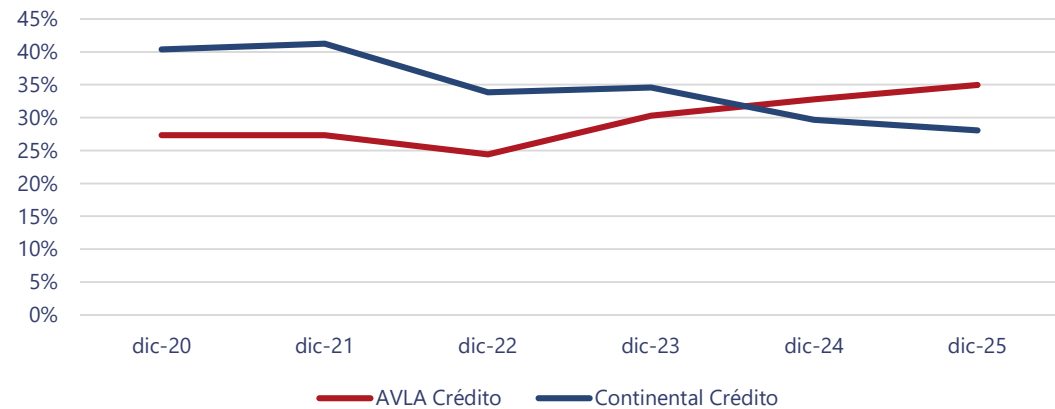


Ilustración 4: Evolución participación de mercado

Al medir la participación de mercado por rama, es posible observar que, en la rama de garantía, AVLA Crédito también lidera con un 55% del primaje de estas compañías; mantiene su posición al considerar a las 16 compañías que emiten estas pólizas del mercado de seguros generales, donde

¹ Seguros Konsegur de Garantías y Créditos S.A. se encuentra suspendida e intervenida por la Comisión para el Mercado Financiero.

su participación disminuye a un 31,57%. Le sigue Orsan Crédito y Cesce Chile con un 18% y 16%, respectivamente.

Continental Crédito destaca con una importante brecha en la rama de seguros de crédito por ventas a plazo, capturando el 43% del mercado, seguida por AVLA Crédito con un 22,68%. También lidera en la rama de seguros de crédito a la exportación, seguida de cerca Coface Chile; presentando participaciones de 42% y 41%, respectivamente.

Tabla 1: Participación de mercado por rama (dic-25)

Compañía	Garantía	Crédito por ventas a plazo	Crédito a la exportación	Total
AVLA Crédito	55,21%	22,68%	8,23%	35,00%
Cesce Chile	16,09%	0,00%	0,00%	7,20%
Continental Crédito	10,66%	42,50%	41,54%	28,11%
Coface Chile	0,00%	11,47%	41,38%	10,95%
Orsan Crédito	18,04%	3,35%	0,00%	9,40%
Solución Chile	0,00%	20,00%	8,85%	9,34%
Konsegur	0,00%	0,00%	0,00%	0,00%
Total	100,00%	100,00%	100,00%	100,00%

Humphreys queda a disposición de los inversionistas y del público en general para aclarar o profundizar los términos vertidos en este documento; también para mostrar y explicar su metodología de clasificación.